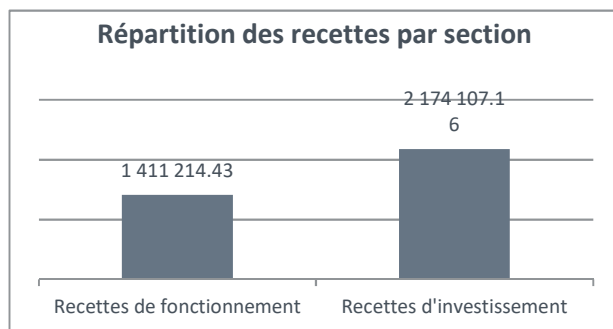
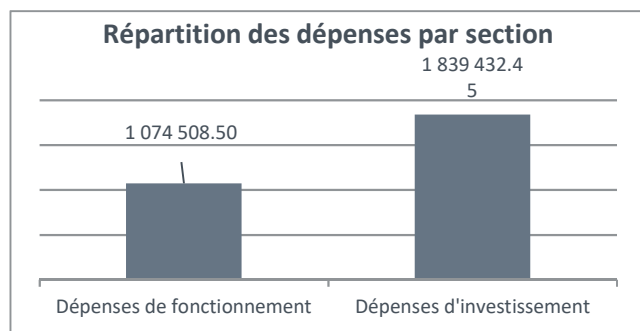


## DESCRIPTIF SYNTHETIQUE DU COMPTE ADMINISTRATIF 2017



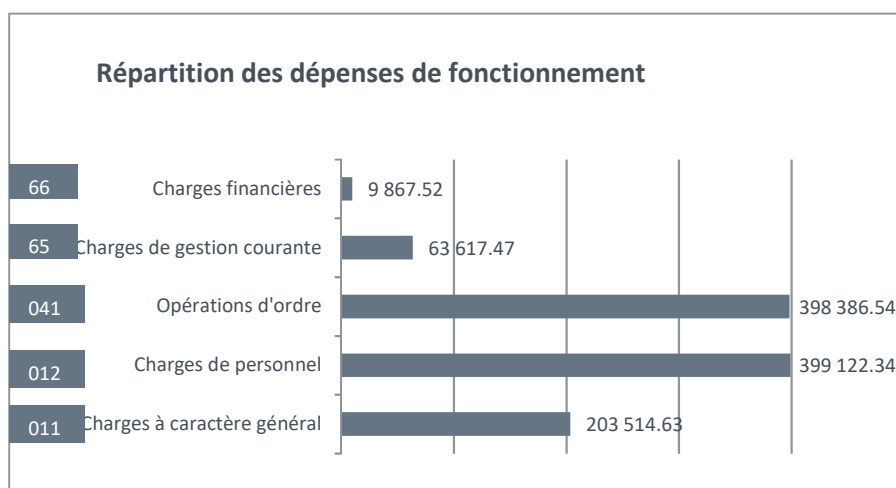
### LA SECTION DE FONCTIONNEMENT

#### DEPENSES

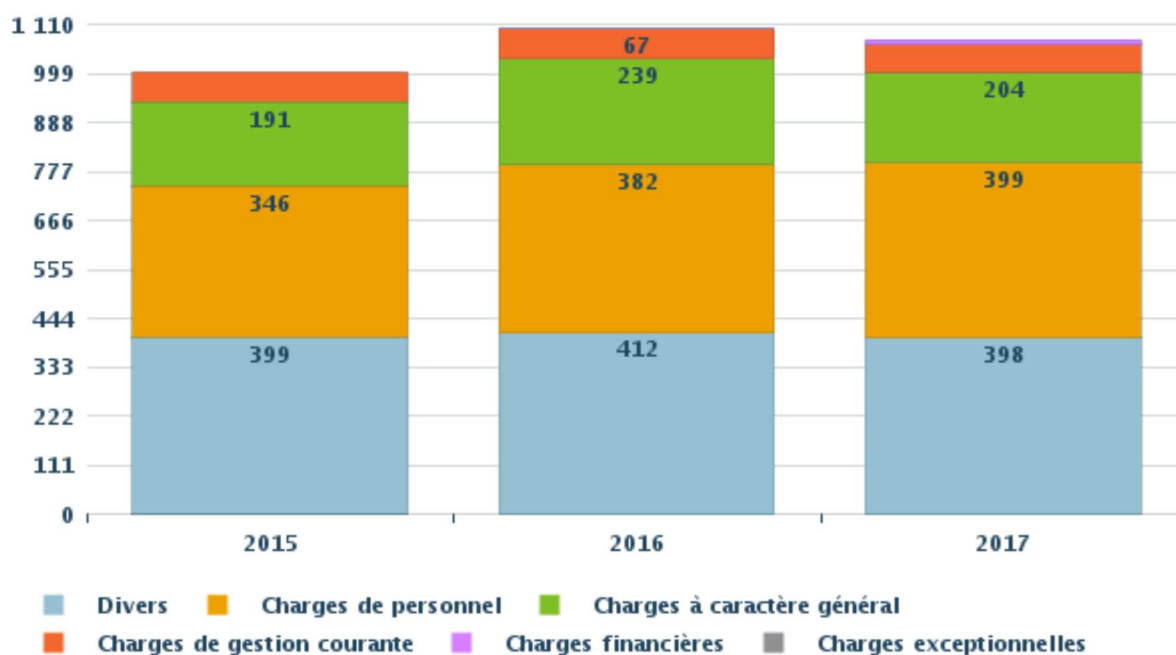
Ce sont les charges de base pour le fonctionnement des services de TDE 90 que l'on retrouve chaque année et qui sont constantes (carburant, fournitures administratives, frais de déplacements, téléphonie, assurances...) tous ces éléments de base indispensables (011).

A ces frais fixes de fonctionnement on ajoute la maintenance info pour BL.

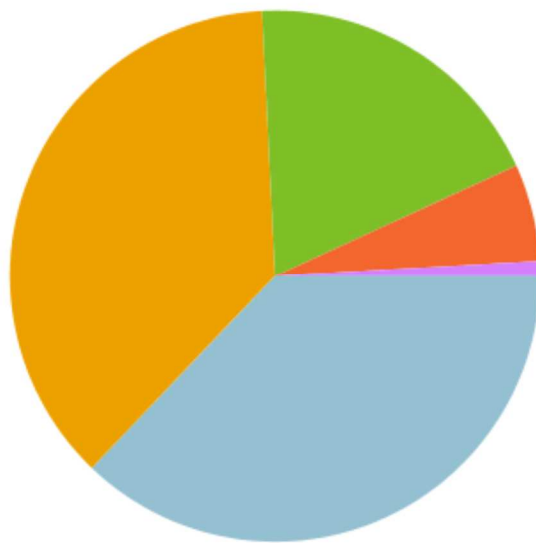
Charges de personnel (012), intérêts d'un emprunt (66), les indemnités et frais de mission des élus (65) et les amortissements (041)



#### Evolution des dépenses de fonctionnement en K euros



## Structure des dépenses de fonctionnement en 2017

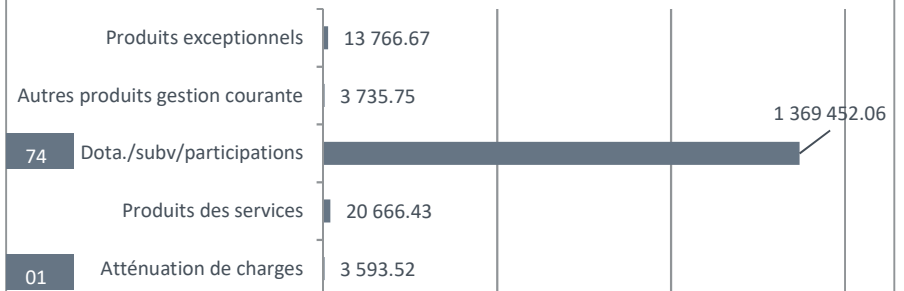


Charges de personnel	37 %
Divers	37 %
Charges à caractère général	19 %
Charges de gestion courante	6 %
Charges financières	1 %

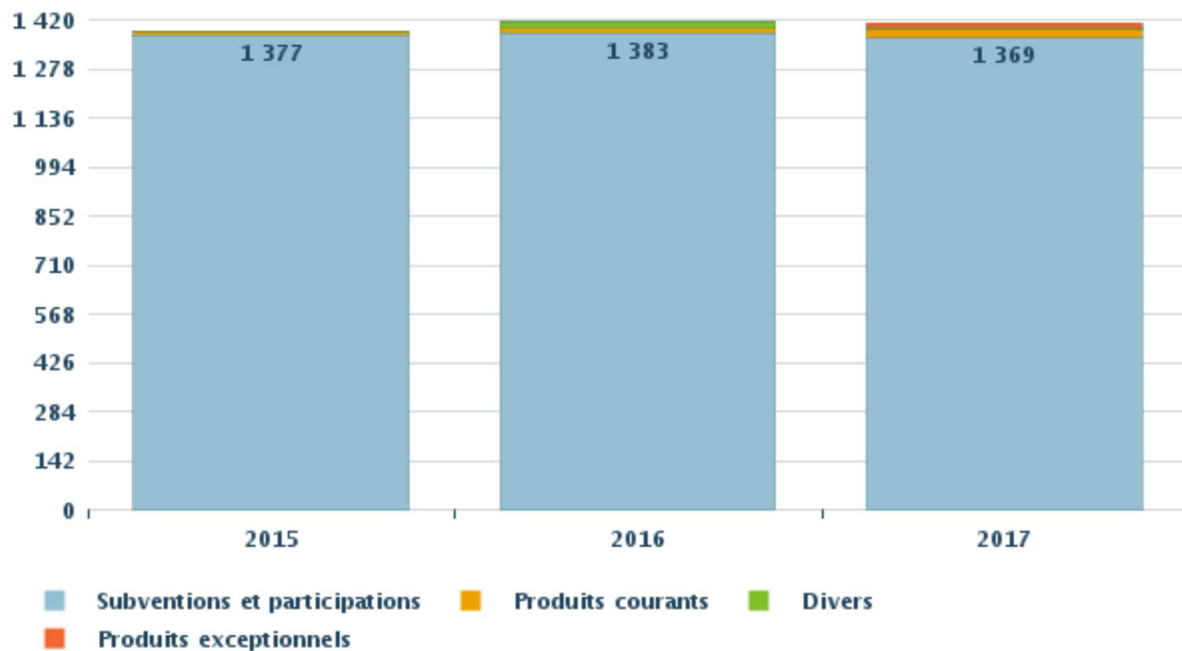
## RECETTES

Redevances versées par ENEDIS et GRDF (74)

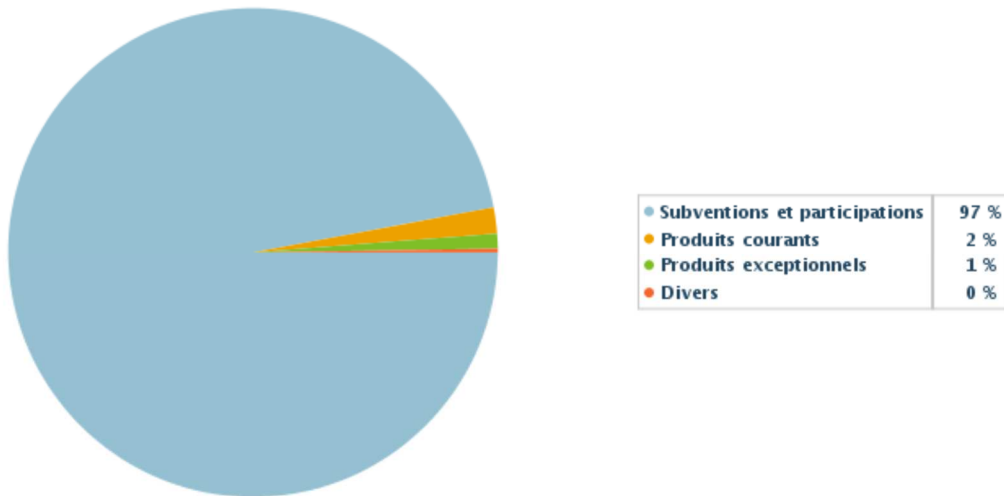
### Répartition des recettes de fonctionnement



## Evolution des recettes de fonctionnement en K euros



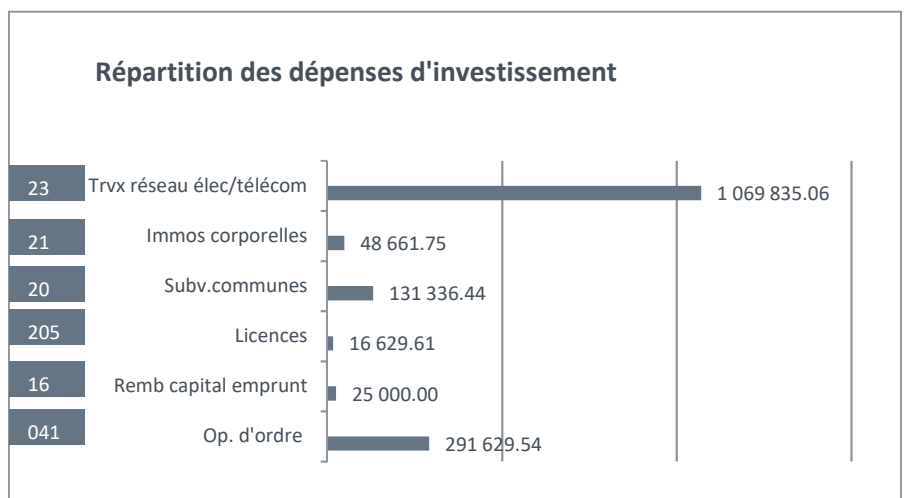
## Structure des recettes de fonctionnement en 2017



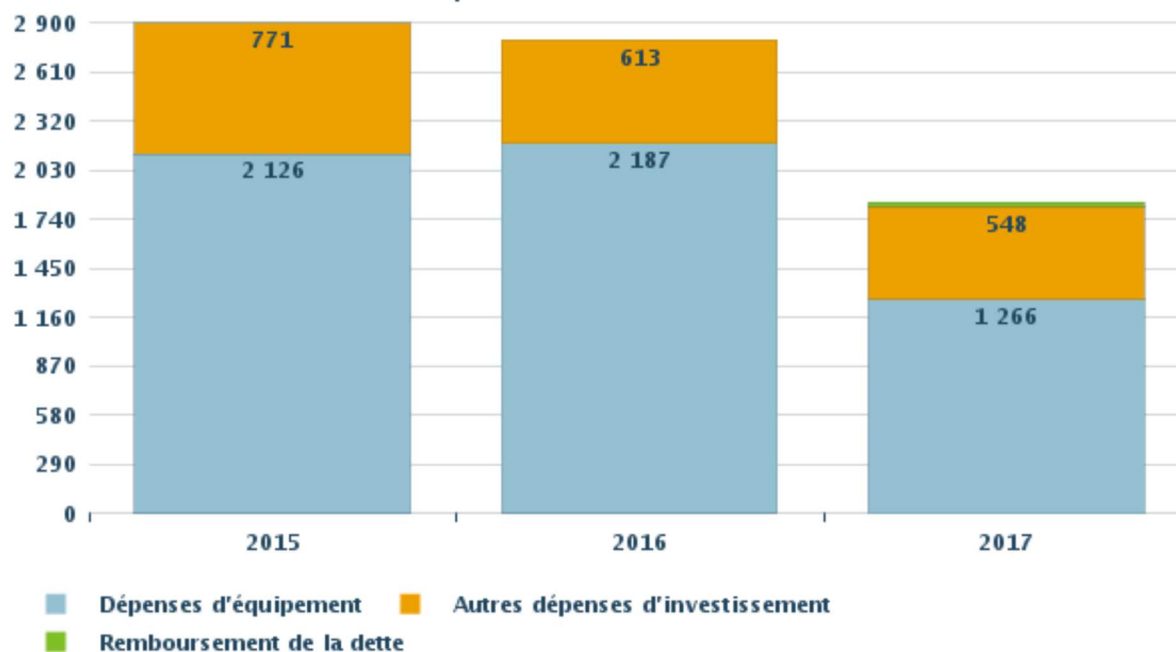
## LA SECTION D'INVESTISSEMENT

### DEPENSES

Règlement des travaux sur le réseau électrique et téléphonique (23)
Acquisition de mobilier, matériel de bureau et informatique (21)
Subvention aux communes sur leurs investissements EP et pour les C2E (20)
Acquisition de logiciels (205)
Opérations de régularisation d'ordre purement comptable (041)



## Evolution des dépenses d'investissement en K euros



## RECETTES

Opérations d'ordre comptable (23)

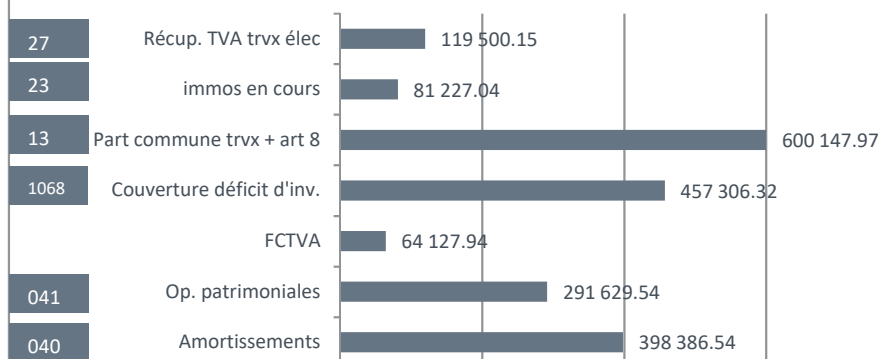
Part de la commune sur les travaux sur le réseau élec et télécom / article 8 de 130 000 € versé par ENEDIS (13)

Récupération du FCTVA sur l'acquisition des immos 2015/couverture du déficit d'investissement après vote du CA (10)

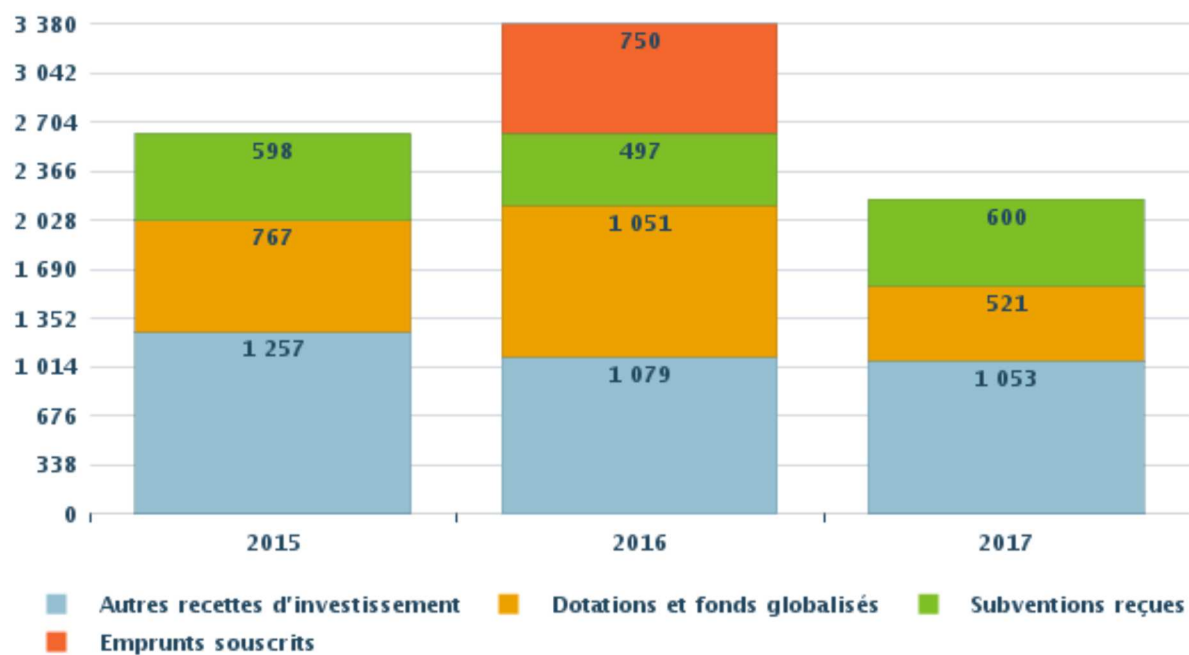
Opérations de régularisation d'ordre purement comptable (041)

Amortissement des biens du syndicat (040)

### Répartition des recettes d'investissement



## Evolution des recettes d'investissement en K euros



Le résultat 2017 s'établit comme suit :

	FONCTIONNEMENT	INVESTISSEMENT
<i>Mandats émis</i>	1 074 508.50	1 839 432.45
<i>Titres émis</i>	1 411 214.43	2 174 107.16
<i>Solde</i>	336 705.93	334 674.71
<i>Résultat reporté</i>	550 413.75	- 457 306.32
<b><i>Résultat 2017</i></b>	<b>887 119.68</b>	<b>-122 631.61</b>

- Inscription de **122 631,61 €** au 1068 pour combler le déficit d'investissement.
- Excédent de fonctionnement à reporter : **764 488.07 €**